



WMF 1500 S+

今までにないコーヒーの多様性、
高品質を保証。

目次

4

WMF 1500 S+

6

特長と技術革新

20

テクニカルデータ概要

22

カスタマーサービス

24

アクセサリ機器

WMF 1500 S+

今までにないコーヒーの多様性、
高品質を保証。

「私は常に上質なコーヒーを抽出できるコーヒーマシンが必要です。同時にバラエティに富んだお客様の要望を満たしたいと考えています。WMF 1500 S+は完全にその希望と一致しています。それは私のビジネスにとって、多様性を備えた選択肢です。」

幅広い地さまざまな環境で事業を行う中小規模のコーヒー企業を対象としており、WMF 1500 S+は、WMFに期待される品質と信頼性に、優れた多様性と高性能を兼ね備えています。一日平均180杯の会場に最適で、カスタマイズ可能な10インチカラータッチパネルで目を引き、プロレベルの挽きたてコーヒーであらゆる好みの方にアピールできます。2基のグラインダーで、2種類の挽きたてのコーヒー豆を提供できます。さらに、ダイナミックコーヒーアシスト技術はすべてのエスプレッソベースの飲料の品質を保証し、自動的にコーヒーの量や粉碎度を調整して、カップごとの風味が最初

の1杯と同じになるようにします。それだけではありません。WMFのフレッシュフィルターコーヒー技術という新しい選択肢によって、設置面積の少ない1台のマシンで、初めてフィルターコーヒーの愛好者と挽きたてコーヒーの愛好者の両方を満足させることができます。当社の3種類のミルクシステムのいずれかを選択肢として、オプションでシロップステーションを加えると、理想的な飲料構成を構築でき、お客様の求めるあらゆる多様性を柔軟に実現可能です。



特長と技術革新

WMFのお客様にとって、
未来が基準。

WMF 1500 S+は、信頼性の高いパフォーマンスと直感的な操作性を兼ね備え、さまざまな高度な機能がスリムな外形に詰め込まれています。さらに、それはお客様のニーズを満たし、利用客の嗜好に応えられるようにカスタマイズできます。

WMF 1500 S+は上質な挽きたてコーヒーを提供するための多様な目的に対応できるソリューションです。お客様がWMFに期待する高い品質や長期にわたる信頼性と、お客様が求める柔軟性、利用客を楽しませる多様性を兼ね備えています。また、注文形式

とセルフサービス形式のどちらの環境でも効率性を実現できる使いやすさも提供します。さらに、先駆的なデジタル接続性の利点が加わり、お客様がコーヒービジネスを長期的に成長および進化させるために必要な要素がすべて揃っています。



☰

WMF
MACHINEN

 Espresso	 Café Crème	 Caffè Latte	 Milk
 Fresh Filtered Coffee	 Cappuccino	 Latte Macchiato	 Milk cho

☺ ☪ ☕ ☑



WMF 1500 S+

パフォーマンス

質の高いコーヒー体験を提供



業務用抽出ユニット

「ドイツ製」の高耐久性のハイテクポリマーがお客様に長期間のパフォーマンスと信頼を保証します。業務用抽出ユニットの容量は15 gで、クリーニングやメンテナンスがしやすいように着脱可能です。

供給能力

1日あたりの推奨杯数は180杯で、WMF 1500 S+はボタンに触れるだけでさまざまな上質なスペシャルティコーヒーを抽出して、短時間でお客様を満足させることができます。

UP TO
180
CUPS PER DAY





最大2基のコーヒーグラインダー

利用客が上質のスペシャルティコーヒーを幅広く選択できるようにするため、最大2基の異なるグラインダーを使用してさまざまなレシピに対応できます。このグラインダーは頑丈、静音、長寿命、高性能。電子制御式で、精密に調整されています。



エコモード

エコモードの設定を利用して、マシンが本格的に使用されていないときのエネルギー消費を軽減できます。

多様性

使い方はお客様次第



柔軟性の高いコーヒー豆ホッパーの構成

WMF 1500 S+は、バラエティに富んだ飲料提供のためホッパーを最大3基まで搭載可能で、最大2種類のコーヒー豆、チョコレートパウダーまたはツイントッピングを選択できます。また、ノンカフェインコーヒー用などに、コーヒーパウダーのマニュアル投入口を使用することもできます。左右のコーヒー豆ホッパーに最大1100 gの豆を格納できます。中央のホッパーの容量は700 gです。パウダーホッパーは最大2000 gのパウダーを格納できます。外観を良くするため、ホッパーは調和した設計で、それぞれに施錠可能なフタがあります。また、クリーニングしやすいように、着脱可能で食洗機(家庭用)に対応しています。

さまざまな飲料

WMF 1500 S+のインタラクティブな10インチのカラータッチパネルは、基本表示画面に最高で40種類の飲料を登録できます。シングルカップとダブルカップの両方に注入できるほか、利用者が多いの飲料の設定値を事前にプログラミングにしておき、柔軟性を高めることができます。

水道

内蔵のウォータータンクを使用するか、WMF 1500 S+を水道に直結させることにより、マシンの配置の柔軟性を高めてあらゆる環境に対応できます。

チョコミキサー

チョコミキサーは、最小限の作業で味わい深いスペシャルティチョコレート飲料を提供できるように設計されています。マグネット式ロックでミキサーカップに正確にセットできるため、取り扱いとメンテナンスが簡単です。また、内蔵センサーによってミキサーホイールが完全にフィットしているか監視されているため、損傷から守られています。



フレッシュフィルターコーヒー

WMFの革新的なフレッシュフィルターコーヒー技術により、1台のマシンからフィルターコーヒーと挽きたてコーヒーの両方を提供できます。最小限の設置面積で最大の多様性を提供します。それぞれそれぞれのカップの味わい深いフィルターコーヒーは、淹れたての高い品質のまま一定の温度、量、香りを長時間保ちます。また、注文ごとにカップに抽出するため、無駄が出ません。



シロップステーション

オプションのWMFシロップステーションは多様性を高めるために提供され、メニューに格別な味わいを加えます。3段階の分量で最大4種類のシロップやスピリッツを使って魅力的なフレーバーを作ることができます。作成したスペシャルティ飲料は簡単にパネルに標準飲料として保存して、20種類以上のアイコンからの設定できます。



ミルクシステム

WMF 1500 S+では3種類のWMFミルクシステムから選択できます。ベーシックミルクは、カプチーノ、ラテマッキャート、ラテなど、ホットミルクやホットミルクフォーム入りの一般的なコーヒーを提供します。イージーミルクは、コールドミルクミックス飲料も提供できます。コールドミルクやホットミルクまたはホットミルクフォームが自動的に注入されます。ダイナミックミルクシステムはさらに幅広い機能があり、4種類のホットミルクフォームや3種類の多彩なコールドミルクフォーム、その他にもホットミルクとコールドミルクを全自動で提供できます。

品質

安定的な高品質のための設計




ダイナミックコーヒーアシスト

ダイナミックコーヒーアシストにより、WMF 1500 S+によって提供されるすべてのエスプレッソタイプの挽きたてコーヒーの最高品質を末永く保証します。一度飲料の品質を設定すると、この新しいシステムで常に抽出フローがモニターされ、必要に応じて挽き具合やコーヒーの量が自動的に調整されます。このように、浸出時間、抽出、量は常に一定であるため、いつでも上質なコーヒーをお客様に味わっていただくことができます。

ダイナミックミルクアシスト

画期的なダイナミックミルクアシスト技術は、あらゆるミルク飲料の高品質を維持します。高度なセンサーが常にクーラー内の温度とマシン内のミルクの量を計測します。この値に基づいてポンプの速度などの数値を制御し、選択した状態に合うミルクフォームを生成します。また、ダイナミックミルクアシストは、バッグインボックスシステムの場合でも、ミルク残量が空になったときにお知らせします。






自動高さ調整が可能な抽出口

WMF 1500 S+の抽出口は、レシピごとの事前設定済みの値に応じて、選択した飲料ごとに自動的に最適な高さに調整されます。このため、飲料の温度はいつでも完璧です。また、マシン上にミルクがはねているといった状況も過去の話です。※この機能はオプションです。ダイナミックミルクシステムが設置されている場合のみご利用になれます。

ベーシックスチームシステム

ベーシックスチームシステムはいずれかのWMFミルクシステムとともに使用され、ホットミルクとミルクフォームを生成できます。また、ホットチョコレートやグリューワインなどの温かい飲料をすばやく簡単に作ることもできます。



スチームジェット

WMFの技術を利用したスチームジェットにより、数秒でカップを温めることができます。この結果、ドリンクは理想的な温度で提供されるだけでなく、長時間温かい状態となり、コーヒーの完成度を保ちます。

使いやすさ

必要な機能はすべて指1本で操作



クリーニングシステム

WMFのHACCPに準拠した自動クリーニングシステムは、効率と使いやすさを最適化するように設計されています。メンテナンスプロセスが単純化され、コストが削減されます。定置洗浄では、クリーニング用錠剤が入っているボックスに水を注いだ後に自動的に熱湯とスチームによってマシンの洗浄とすすぎが行われます。イージークリーンも同様ですが、フォーマーヘッドを週1回手洗いする必要があります。Plug&Cleanシステムでは、ミルクボックスからアダプタを取り外してマシンに差し込みます。自動プログラムによってミルクシステム全体が熱湯とスチームで洗浄されます。フォーマーヘッドは週1回手洗いする必要があります。ベーシッククリーンシステムでは、コーヒーマシンをクリーニング液で手洗いしてから、真水ですすぎます。抽出口も毎日手洗いして専用のクリーニング液に浸す必要があります。

飲料の注文の設定

時間と労力を節約するため、パネルには1回の注文で複数の飲料を事前に選択できるオプションがあります。これらの飲料は自動的に続けて作られます。



10インチのカラータッチパネル

WMF 1500 S+は、すぐに魅力的な10インチのカラータッチパネルによる操作を促します。本物そっくりの商品画像が表示され、固有のカラー設定が適用されています。ナビゲーションは直感的で、使い慣れたタッチとスワイプによるメニューが採用され、注文形式およびセルフサービスモードのどちらでも利用できます。栄養成分情報の表示に最適です。また、1日の特定のタイミングで特別なプロモーションを行うなど、パネルを動画の表示にも使用できます。

言語の選択

WMF 1500 S+のパネルで使用される言語をカスタマイズして、操作が簡単になるようにできます。利用客やスタッフも、操作するときに自身の言語を選択できます。

タイマー機能

WMF 1500 S+では電源のオンとオフの時間を設定できます。また、必要なときにいつでも特定の機能や飲料を有効および無効にできます。

カスタマイズ

コーヒーマシンをお客様のビジネスに合わせて調整



イルミネーション付きLEDサイドパネル

WMF 1500 S+のカラーサイドパネルはLEDライトによるイルミネーション付きです。周囲の雰囲気に合わせて調整できます。また、補充のタイミングなど、処置が必要な場合にパネルが点滅します。このようなシンプルな機能で、遠くからでもオペレーターの注意を引くことができます。

ブランディング

WMF 1500 S+はお客様の特殊なニーズに対応できます。たとえば、パネルのメニュー画面にお客様のロゴを表示することができます。また、色や背景をカスタマイズしたり、独自の飲料の記号をアップロードしたりすることもできます。

栄養成分情報

WMF 1500 S+のパネルは、提供する飲料の栄養成分情報の表示にも最適です。厳格化している規制要件の遵守に非常に役立ちます。さまざまな豆や粉の種類に関する情報はあらかじめマシンに保存されています。他のレシピのデータは簡単に取り込むことができます。



広告

10インチのカラータッチパネルには、魅力的な広告や特別キャンペーンのお知らせを表示することもできます。飲料を作る時間を有効に活用し、お客様の注意を引きましょう。



個別の飲料サイズ

利用者の操作をさらに簡単にするため、飲料を供給する前に使いやすいタッチスライダーで注入量を個別にカスタマイズできます。

プレセレクトモード/ポストセレクトモード

プレセレクトモードは、スタッフ操作の場合に最適です。スタッフにカップのサイズ、コーヒーの濃さ、ミルクのタイプの選択を依頼して、その後に飲料の選択を伝えます。ポストセレクトモードは、セルフサービス形式の販売に最適です。利用客が最初に飲料を選び、その後にその他の設定値を指定できます。

飲料の設定値の設定

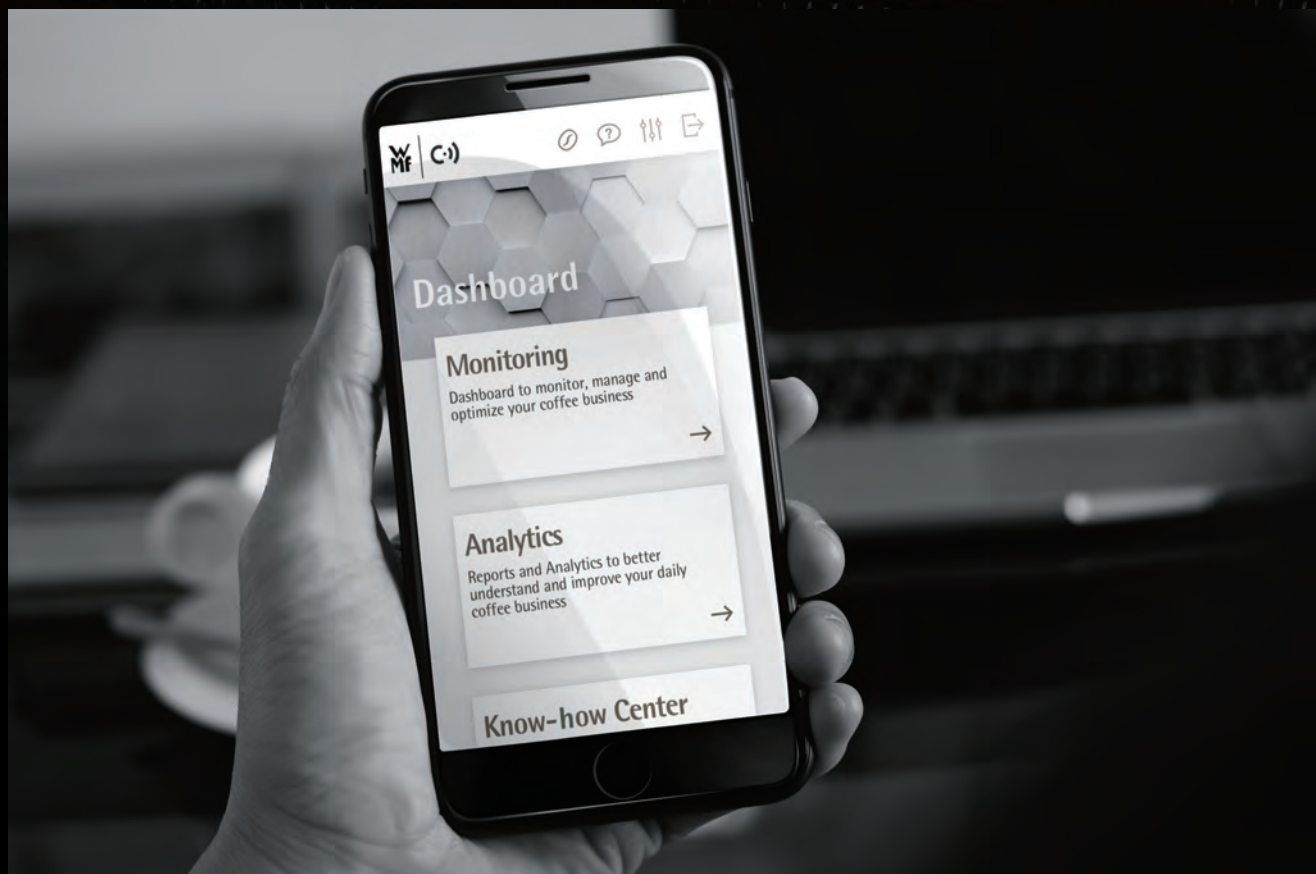
操作を簡単にするため、実用的な「S(スモール)・M(ミディアム)・L(ラージ)」機能で、さまざまなお好みの注入量を事前に設定して、各飲料に合わせることができます。

飲料ボタンのレイアウト

ボタンの追加や削除などの編集ができ、レイアウトの変更が可能です。たとえば、セルフサービス環境では1列のレイアウトを選択できます。

接続性

卓越したコーヒーとデジタルソリューションの融合



WMF COFFEE CONNECT

WMF CoffeeConnectは、当社の先駆的なデジタルクラウドプラットフォームです。WMF CoffeeConnectはお使いのWMF 1500 S+やその他の接続されているマシンの可能性に変革をもたらします。ネットワークを経由してコーヒーマシンで有益なデータを提供したり指示を受け取ったりすることが可能になります。販売、オペレーション、消費状況、メンテナンスに関する情報の収集と分析によって、WMF CoffeeConnectで処理の最適化やサービスコストの削減が強化されます。しかしそれだけではありません。オフィスからマシンのパネルに広告や特別な提案を直接送信することによって、WMF CoffeeConnectを売上高の向上のために

使用できます。WMF CoffeeConnectの基本機能は無料です。また、あらゆるニーズに合わせて設計されたさまざまなパッケージを通じて、管理、操作、ビジネスのパフォーマンスの分析やレポートを対象にした追加機能を利用できます。オーダーメイド型とセルフメイド型の分析のオプションにより、高度なビジネスインテリジェンスツールを使用してお客様のコーヒービジネスを詳細に把握できます。つまり、WMF CoffeeConnectは世界中に広がっているデジタル化を活用してビジネスの収益性をさらに高められるように支援できます。

データセキュリティ

当社はおお客様のビジネスの成功のためにデータが極めて重要であることを理解しています。このため、当社がWMF CoffeeConnect向けに開発したプラットフォームは、最先端のインフラの規格に従っています。当社のサービスは複数階層のITアーキテクチャによってサイバー犯罪から保護され、端から端までのセキュリティを提供します。また、IoTの要件に対応した最新鋭のアイデンティティとアクセスの管理システムも導入し、データやシステムに対して多元的でロールベースのアクセスを提供します。



HACCP準拠

すべてのWMF業務用コーヒーマシンと同様に、WMF 1500 S+はHACCP準拠のオペレーションに余裕を持って対応しています。たとえば、クリーニングの記録をダウンロードでき、全データのバックアップも実行可能です。また、ソフトウェアの更新もUSBメモリから行えます。

テクニカルデータ概要

必要な情報と数値





325 mm



590 mm



716 mm

WMF 1500 S+	ベーシックミルク	イージーミルク	ダイナミックミルク
1日あたりの推奨平均供給量*	180杯		
定格消費電力/電源接続	2.75~3.5 kW / 220~240 V		
DIN 18873-2に準拠した1時間あたりの抽出量 エスプレッソ / 2エスプレッソ カフェクレーム / 2カフェクレーム カプチーノ / 2カプチーノ	124 / 194杯 96 / 122杯 124 / 194杯		
コールドミルクドリンク	-	√	√
コールドミルクフォームドリンク	-	-	√
1時間あたりの給湯量	143杯		
DIN 18873-2に準拠した1日あたりのエネルギー損失	1.29 kWh	1.37 kWh	2.10 kWh
コーヒー豆ホッパー容量	左右約1100 g、中央約700 g		
チョコまたはトッピングホッパー容量(オプション)	約2000 g		
外寸(幅 / 高さ** / 奥行)	325 / 716 / 590 mm		
水道	ウォータータンク(約4.5リットル)または水道直結式		
空重量(使用モデルによって異なります)	32~36 kg		
連続騒音レベル(LpA)***	70 dB(A) 未満		

WMF 1500 S+では、以下のミルクシステムとスチームシステムを利用できます。

	BASIC MILK	EASY MILK	DYNAMIC MILK
BASIC STEAM	√	√	√

* 抽出量は水道水でマシンを使用した場合の数値であり、カップサイズ、品質設定、抽出口、モデルおよび定格消費電力によって異なります。1日当たりの最高推奨抽出容量は、カタログに記載のサービスコンセプトに基づいています。ただし、上記の平均値は目安とお考えください。熟練したWMFのチームが、お客様のニーズにぴったりのコーヒーマシン選びをお手伝いします。

** 高さはコーヒー豆ホッパーを含みます。

*** オペレーティングスタッフのワークステーションにおけるA特性騒音レベル(LpA(slow))とLpA(impulse)は、どの動作モードでも79 dB(A)未満です。5' dBA(騒音)を超える場合は、WMF浄水フィルターを使用する必要があります。

ベーシックモデル	ベーシックモデル1	ベーシックモデル2	ベーシックモデル3
ベーシックミルク	√	-	-
イージーミルク	-	√	-
ダイナミックミルク	-	-	√
ベーシッククリーン(ウォータータンク)	√	-	-
Plug+Clean(水道直結)	√	-	-
イージークリーン	-	√	-
定置洗浄	-	-	√

ベーシックモデル1、2、3に含まれている特長
グラインダー1基、スチームジェット、ジェットオプション、ベーシックスチーム、熱湯の供給口、LEDイルミネーション、ダイナミックコーヒーアシスト、自動高さ調整が可能な抽出口

追加料金で選択可能なオプション

2基目のグラインダー、チョコ/トッピングホッパー、ツインチョコ/ツイントッピング、自動高さ調整が可能な抽出口(ダイナミックミルク、フレッシュフィルターコーヒー、シロップの構成のみ)

カスタマーサービス

当社の専門知識を
自由に活用。

新しいWMF 1500 S+の製造が完了しても、品質に対する当社のコミットメントは終わりではありません。当社は、1日目から成果を得られるように個々のマシンを設計および製造しています。また、当社の幅広い個別対応サービスにより、どのマシンも信頼性の高いパフォーマンスを長期にわたって提供できます。

WMFは最新鋭の業務用コーヒーマシンを製造しています。また、当社のサービス保証により、マシンの耐用期間を通して最先端の技術的なメンテナンスを受けることができます。当社は、ヨーロッパに業務用コーヒーマシンを対象にした最大級の自社サービス組織を所有しています。WMFトレーニングセンターでの定期的なトレーニングによって、この知識が当社のグローバルサービスネットワーク全体に継続的に伝えられます。その結果、お客様のマシンは長期間完璧に動作し、極めて高いコーヒーの品質を提供し、投資に対して十分な見返りをもたらします。

設置

WMF業務用コーヒーマシンの設置は高度な技能を持つ経験豊富な技術者が行います。当社の技術者はお客様の固有の環境やご希望に合わせてマシンの微調整を行う方法を熟知しており、水と給水口のタイプ、お客様の好みの豆、オペレーティングスタッフなどを考慮します。この結果、お客様が求める最適なコーヒーを即座にそして長期にわたり提供できます。

メンテナンス

優れたコーヒーの品質を持続的に確保するには、マシンを適切にメンテナンスする以外の方法はありません。このため、サービス技術者はマシンを定期的および体系的にチェックして、クリーニングや必要に応じて水垢の除去を行います。また、革新的なWMF CoffeeConnectデジタルプラットフォームでも、サービスプロバイダとしてWMF業務用コーヒーマシンの効率的な一元管理の選択肢が提供されず。サービスやメンテナンスの情報をいつでもどこでも確認して、予測的なメンテナンスの手段を準備できます。

故障と修理

万が一修理が必要になっても、WMFはお客様の理想的なパートナーですのでご安心ください。当社は専用のオリジナルパーツのみを使用し、迅速な調達と最高の品質を併せ持っています。また、適切な知識を持つ技術者が実地で迅速にお使いのマシンを使用可能な状態に戻します。このため、引き続きビジネスの成功に貢献できます。



アクセサリ 機器

お使いのWMFコーヒーマシンの
拡張と強化。

エレガンスとインテリジェンスを兼ね備えたWMFのアクセサリは、お使いのWMF 1500 S+を完璧に補完してオペレーティングスタッフと利用客の体験を高めるように設計されています。

幅広い高品質のWMFのアクセサリを選択してコーヒーソリューションを完成させることができます。カップを事前に適切な温度に温めておくことは、上質なスペシャルティコーヒーを味わうために非常に重要です。一方、ミルクを保存に最適な温度で冷やしておくことも同様に重要です。シロップを加えることも、利用客に選択肢として提供できます。当社のWMF 1500 S+用の幅広いアクセサリには、魅力的なカップラックやクーラー、コンビネーションCup&Coolユニット、スタイリッシュなシロップステーションがあります。もちろん、WMFのあらゆるアイテムはコーヒーマシンのデザインと完全に調和しています。



	ミルククーラー	CUP&COOL(スリム)	カップラック(スリム)	シロップステーション
容量	-	45 - 190杯	60 - 260杯	1 - 4瓶
着脱可能なミルク容器の容量	6.5リットル	4.5リットル	-	-
イルミネーション	-	√	√	-
施錠	√	√	-	√
シーリングの取り出し	√	√	-	√
棚	-	過熱式棚3段	過熱式棚4段	-
外寸(W / H / D)	230 / 353 / 530 mm	286 / 530 / 566 mm	286 / 530 / 539 mm	261 / 530.5 / 469 mm
パワー サプライ	0.08 kW / 220~240 V	0.15 kW / 220~240 V	0.15 kW / 220~240 V	-
ミルクのカラ表示センサー	オプション	オプション	-	-
ミルク温度センサー	オプション	オプション	-	-
セルフサービス型に最適	√	√	√	√
サーモスタット	√	√	√	-
空重量	約16 kg	約32 kg	約28 kg	約16 kg

株式会社 SEB Professional
〒104-0045
東京都中央区築地5丁目6番10号
浜離宮パークサイドプレイス 13階
Japan
電話: +81 3 3541 1941
Fax: +81 3 3541 1963
wmfj@wmf-japan.co.jp
www.wmf.com

63.8383.0391
コンテンツ全体に対して、すべてのテクニカル
データ、誤字、誤りは変更される場合があります。



パフォーマンス重視の設計

wmf.com