

WMF 1100 S

プロ納得のコンパクトマシン。



コーヒー、ミルク、パウダーの機能が充実したコンパクトサイズ。
洗練された WMF デザインで、白を基調とし、シンプルでどんなインテリアにもマッチします。



いつでも好きなドリンクを

ミルク入り、もしくはミルクなしのホットドリンク、ミルクフォームなしのドリンクなど、その日の気分によって、コーヒー、エスプレッソ、カフェラテ、カプチーノ、ホットミルク、抹茶ラテ、ココア、紅茶などお好みのドリンクが楽しめます。



ミルクメニュー充実

注ぎ口から完全自動でホットミルクからホットミルクフォームまで抽出できる「ベーシックミルク」のおかげで常に一定した高品質のドリンク提供が可能です。

Technical specifications

WMF 1100S テクニカルデータ



WMF 1100S スペック

	1グラインダー+1パウダー	2グラインダー	1グラインダー+2パウダー
1日あたりの推奨杯数	約 80 杯		
1時間あたりの給湯推奨	15L		
ホッパー容量	豆(小):約500g (オプションにより最大約1000g) ^{*1} パウダー(小):約450g (オプションにより最大約1000g) ^{*2}	豆(小):約500g (オプションにより最大約1000g) ^{*1}	豆(大):約1000g パウダー(大):約1000g×2 合計 約2000g
メニュー設定数	24		
スチーム	○ ^{*3}		
クリーニング	全自動/錠剤		
電源・消費電力	単相 100V 1.5kW		
重量	約 25.5kg		
外形寸法 (mm)	W325×D561×H500 (オプション装着時: 555)		
給水タンク式	容量: 4.5L		
給水直結式 (オプション)	13mmφ / バレブ止め		
排水直結式 (オプション)	40mmφ 立ち上げ		
推奨電源プラグ形状	Ⓜ 単相 (アース付き)		

*1 コーヒー豆の種類や焙煎の状態によって異なります。
*2 パウダーの種類によって異なります。
*3 オートスチームモデルもございます。



SEB Professionalメンテナンスシステム

高品質のWMFコーヒーマシンを長期間安定してお使いいただくためにも、メンテナンスは必要です。当社では定期点検サービスや万一のトラブルにも迅速に対応するサービス体制を整えております。正確な診断とメンテナンス。弊社のエンジニアは常に信頼できるサービスを提供します。常に最高品質のコーヒーを提供するための保守契約ご加入をおすすめします。下記お電話、QRコードよりお問合せください。

株式会社 SEB Professional

www.wmf-japan.co.jp 受付時間 9:00~17:30 (平日)

東京ショールーム 〒104-0045 東京都中央区築地5-6-10 浜離宮パークサイドプレイス13階
名古屋ショールーム 〒453-0856 愛知県名古屋市中村区並木1丁目299番地
大阪ショールーム 〒541-0056 大阪府大阪市中央区久太郎町2丁目4番11号
福岡ショールーム 〒812-0014 福岡県福岡市博多区比恵町1-18 東カフ福岡第二ビル

ご連絡先 (全国共通)
TEL: 03-6694-6531
050-1752-0451 (IP電話)
FAX: 03-6694-6532

お問合せ・
ショールーム
ご訪問予約



KA403824 WMF1100S05-J



The new WMF 1100 S.

Your Office All-star.

Discover the new WMF 1100 S

最新ソフトウェア搭載




操作しやすいタッチスクリーン

ディスプレイは7インチのタッチスクリーンを採用。左右にスワイプでき直感的に操作可能。最新のソフトウェアを搭載し、メニューは8つ固定表示し、お好みに応じて最大24の登録ができます。



コンパクト設計

コーヒー、ミルク、パウダーなどの機能充実ながらWMF史上最小のマシン。限られたスペースでも場所を選ばず設置できます。



エコモード搭載

抽出後は自動でエコモードのON/OFFの切り替えができ、消費電力の削減が可能です。




データセキュリティ

データのバックアップ(クリーニング手順など)やソフトウェアとオペレーションシステムのアップデートがUSBメモリで対応可能です。



操作をお知らせ

コーヒー豆の補充などが必要な際は、照明が制御ハブを指示し、点滅してお知らせします。



新クリーニングシステムでミルクのお手入れ簡単

Click & Clean (クリック&クリーン)は完全自動のシンプルなミルク洗浄システム。クリーニングタブレットを入れるだけで洗浄が可能。手順は画面に表示されるので安心です。



広告展開の活用も

セルフサービスエリアなどでは、注目を高めるために広告の表示も可能です。イメージや動画も簡単に登録できます。

その他の機能



ベーシックスチーム搭載

スチームノズルからドリンクの温めが可能。マニュアルでミルクのフォーミングもつくれます。



カップテーブル

折りたたみ式なのでホットドリンクを注ぐ際は広げて。折りたたむとトールグラスのドリンクにも対応できます。



信頼の抽出ユニット

WMFのノウハウを詰め込んだ抽出ユニットはWMF社製コーヒーマシンの心臓部として、美味しいコーヒーを長期間安定してご提供します。簡単に着脱可能なので整備性もスムーズです。



手動でのコーヒー提供も可能

デカフェや日替わりコーヒーなどの異なった種類のコーヒーを淹れることが可能。提供ドリンクの幅が広がります。



スチームによるカップウォーミング機能

美味しいコーヒーのために、スチームジェットで、カップを最適な温度に温めます。



オーバーフロー防止

ドリフトレイの液体レベルセンサーがお知らせし、オーバーフローを防止します。



静音性

静音グラインダーを採用し、抽出時のノイズが軽減されました。



拡張ホッパー (オプション)

通常の約2倍のコーヒー豆をストックでき、補充の手間がかかりません。1つのホッパーで2種類のパウダーでの使用も可能です。



便利な給湯機能

熱湯を供給するノズルが独立しているのでドリンクの味が混ざることなく、お茶や紅茶も楽しめます。




カス受け

正面からアクセスしやすいマシン中央部にあり、コーヒーカスを空にしたリ清掃が簡単です。オプションでカス直落としキットの設置も可能です。



タンク式の給水

お水は4.5Lのタンクを使用し、オプションで水道直結式の設定も可能です。



トッピングバリエーション

生乳の代わりにトッピングパウダーの使用が可能。(冷蔵庫での保管、冷却、清掃の手間がかかりません。)